

Stadtradelsergebnisse 2018 für Isernhagen



Mitmachen

Übersicht & Ranking

Über STADTRADELN

 Mein STADTRADELN



Kommune teilen:



Isernhagen in der Region Hannover

STADTRADELN vom 27.05. - 16.06.2018

36.062



Gefahrene Kilometer

5



t CO₂ Vermeidung

11



Teams

125



Aktive Radelnde 

3/34



ParlamentarierInnen

Hinweise 

Auswertung 

TeamkapitänInnen 

Stadtradelsergebnisse 2018 für Isernhagen



Mitmachen

Übersicht & Ranking

Über STADTRADELN

 Mein STADTRADELN

Gesamtergebnis

Gesamtergebnis der 125 aktiven Teilnehmenden in 11 Teams

Geradelte Kilometer

1. Woche	2. Woche	3. Woche	Endergebnis (km)
12.544,9 km	13.053,5 km	10.463,2 km	36.061,6 km

CO₂-Vermeidung

1. Woche	2. Woche	3. Woche	CO ₂ -Vermeidung (kg)
1.781,4 kg CO ₂	1.853,6 kg CO ₂	1.485,8 kg CO ₂	5.120,7 kg CO₂

Stadtradelsergebnisse für ADFC-Isernhagen



Mitmachen

Übersicht & Ranking

Über STADTRADELN

 Mein STADTRADELN

ADFC Isernhagen

18 aktive Teilnehmende:

R. B., Gerhard Bargsten, Barbara Bergmann, Bernd Bergmann, Doris G., Jürgen Gödker, Arne Grävemeyer, Andreas Hammer, Inge Hammer, Karen Hammer, Klaus-Jürgen Hammer, Doris Münnekhoff, Ulf Preuschoff, Volker Reemts, S. S., H. S., Adolf Theuerkauf, Ute Theuerkauf

Geradelte Kilometer

1. Woche	2. Woche	3. Woche	Endergebnis (km)
1.942,0 km	1.641,8 km	2.066,6 km	5.650,4 km

CO₂-Vermeidung

1. Woche	2. Woche	3. Woche	CO ₂ -Vermeidung (kg)
275,8 kg CO ₂	233,1 kg CO ₂	293,5 kg CO ₂	802,4 kg CO ₂



Stadtradelergebnisse für die 11 Teams

Platz	Status	Team	Gesamtwertung	km	kg CO ₂
1.		SC Altwarmbüchen		9.004	1.278,5
2.		Realschule Isernhagen		6.614	939,2
3.		ADFC Isernhagen		5.650	802,4
4.		Team Green		4.276	607,2
5.		RTC Altwarmbüchen		3.673	521,6
6.		Offenes Team - Isernhagen		3.243	460,5
7.		Paragrafenradler		1.640	232,9
8.		TOPA ohne P		1.087	154,4
9.		4 Könige mit einem dicken Bauch		627	89,0
10.		Tischtennis beim TuS AWB		247	35,1

Stadtradelsergebnisse nach Teilnehmerzahl

Team mit den meisten TeilnehmerInnen







Welches Team hat die meisten TeilnehmerInnen?












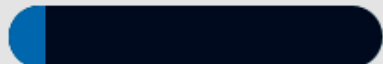

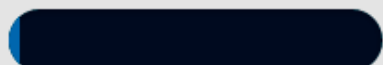


(nur Personen, die tatsächlich km eingetragen haben, werden berücksichtigt)

Kommune: Isernhagen in der Region Hannover

 Gerade am Radeln  Noch nicht gestartet  Nachtragezeitraum  Bereits geradelt

Team suchen

Platz	Status	Team	Gesamtwertung	Personen
1.		SC Altwarmbüchen		29
2.		Realschule Isernhagen		28
3.		ADFC Isernhagen		18



4.		Team Green		15
5.		Offenes Team - Isernhagen		11
6.		RTC Altwarmbüchen		9
7.		Paragaphenradler		8
8.		TOPA ohne P		3
9.		Tischtennis beim TuS AWB		3
10.		4 Könige mit einem dicken Bauch		1
11.		Fahrradmania		0
















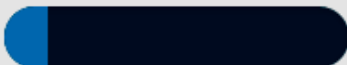

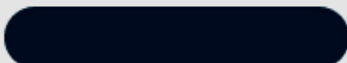
Stadtradelsergebnisse km/TeilnehmerIn

Fahrradaktivstes Team mit den meisten Kilometern pro TeilnehmerIn

Welches Team legt die meisten Radkilometer pro TeilnehmerIn zurück?
(nur Personen, die tatsächlich km eingetragen haben, werden berücksichtigt)

Kommune: Isernhagen in der Region Hannover

Platz	Status	Team	Gesamtwertung	km	kg CO ₂
1.		4 Könige mit einem dicken Bauch		626,6	89,0
2.		RTC Altwarmbüchen		408,2	58,0

3.		TOPA ohne P		362,4	51,5
4.		ADFC Isernhagen		313,9	44,6
5.		SC Altwarmbüchen		310,5	44,1
6.		Offenes Team - Isernhagen		294,8	41,9
7.		Team Green		285,1	40,5
8.		Realschule Isernhagen		236,2	33,5
9.		Paragaphenradler		205,1	29,1
10.		Tischtennis beim TuS AWB		82,4	11,7
11.		Fahrradmania		0,0	0,0