

Gesamtergebnis der Gemeinde Isernhagen



Mein STADTRADELN

Home Für RadlerInnen Für Kommunen Ergebnisse & Übersichten Die Kampagne Blog RADar! Partner & Unterstützer DE

Auswertung

120 RadlerInnen, davon **6 Mitglieder des Kommunalparlaments**, legten insgesamt **34.458 km** mit dem Fahrrad zurück und vermieden dabei **4.893 kg CO₂**







(Berechnung basiert auf 142 g CO₂ pro Personen-km).

Dies entspricht der 0,86-fachen Länge des Äquators.

















Auswertung

Teamübersicht für die Kommune Isernhagen in der Region Hannover

ADFC Isernhagen		5.891,8 km	836,6 kg CO ₂
Bündnisgrünes Radeln Isernhagen		5.873,9 km	834,1 kg CO ₂
Offenes Team - Isernhagen in der Region Hannover		1.437,4 km	204,1 kg CO ₂
Paragrafenradler		2.806,7 km	398,6 kg CO ₂
Realschule Isernhagen		6.961,7 km	988,6 kg CO ₂
Team SC Altwarmbüchen		11.526,3 km	1.636,7 kg CO ₂

Mein Team

RadlerInnen im Team "ADFC Isernhagen"







Gerhard Bargsten		482,0 km
Ritva Bargsten		224,0 km
Barbara Bergmann		129,8 km
Bernd Bergmann		129,8 km
Doris G.	<i>(km nicht angezeigt)</i>	
J. G.	<i>(km nicht angezeigt)</i>	
Arne Grävemeyer		584,0 km
Inge Hammer		201,5 km
Klaus-Jürgen Hammer		282,0 km
Peter Kröger		416,0 km
Münnekhoff (2 Pers.)		406,0 km
Ulf Preuschoff		626,5 km
Volker Reemts		394,0 km
Adolf Theuerkauf		536,0 km
Ute Theuerkauf		345,0 km
Hellfried Weiß		629,7 km
Hellfried Weiß		0,0 km

Teamergebnisse als Balkendiagramm

Welches Team legt die meisten Kilometer mit dem Fahrrad zurück?

(absolut)

Kommune: Isernhagen in der Region Hannover

▲	Platz	◆	Status	◆	Team	◆	km	◆	kg CO ₂
+	1.				Team SC Altwarmbüchen		11.526		1.636,7
+	2.				Realschule Isernhagen		6.962		988,6
+	3.				ADFC Isernhagen		5.892		836,6
+	4.				Bündnisgrünes Radeln Isernhagen		5.874		834,1
+	5.				Paragrafenradler		2.807		398,6
+	6.				Offenes Team - Isernhagen in der Region Hannover		1.437		204,1

Fahrradaktivstes Team mit den meisten Kilometern pro TeilnehmerIn

Welches Team legt die meisten Radkilometer pro TeilnehmerIn zurück?

(nur Personen, die tatsächlich km eingetragen haben, werden berücksichtigt)

Kommune: Isernhagen in der Region Hannover



Gerade am Radeln



Noch nicht gestartet



Nachtragezeitraum



Bereits geradelt

Team suchen

▲ Platz	◆ Status	◆ Team	◆ Gesamtwertung	◆ km	◆ kg CO ₂
1.		Team SC Altwarmbüchen	<div style="width: 100%;"></div>	349,3	49,6
2.		ADFC Isernhagen	<div style="width: 100%;"></div>	346,6	49,2
3.		Bündnisgrünes Radeln Isernhagen	<div style="width: 80%;"></div>	279,7	39,7
4.		Realschule Isernhagen	<div style="width: 80%;"></div>	278,5	39,5
5.		Offenes Team - Isernhagen in der Region Hannover	<div style="width: 70%;"></div>	239,6	34,0
6.		Paragaphenradler	<div style="width: 50%;"></div>	155,9	22,1