







# Stadtradeln 2016 - Ergebnisse für Isernhagen

## Auswertung

### Teamübersicht für die Kommune Isernhagen in der Region Hannover

ADFC Isernhagen		7.262,8 km	1.031,3 kg CO <sub>2</sub>
Bündnisgrün & Freunde / Isernhagen		2.310,4 km	328,1 kg CO <sub>2</sub>
Offenes Team - Isernhagen in der Region Hannover		3.486,1 km	495,0 kg CO <sub>2</sub>
RTC Altwarmbüchen		3.287,2 km	466,8 kg CO <sub>2</sub>
SC Altwarmbüchen		6.197,3 km	880,0 kg CO <sub>2</sub>
Topas ohne P		931,0 km	132,2 kg CO <sub>2</sub>







# Stadtradeln 2016 - Ergebnisse für Isernhagen

## Fahrradaktivstes Team mit den meisten Kilometern pro TeilnehmerIn

Welches Team legt die meisten Radkilometer pro TeilnehmerIn zurück?

(nur Personen, die tatsächlich km eingetragen haben, werden berücksichtigt)



















### Kommune: Isernhagen in der Region Hannover

1. RTC Altwarmbüchen		411 km	58,3 kg CO <sub>2</sub>
2. ADFC Isernhagen		363 km	51,6 kg CO <sub>2</sub>
3. Topas ohne P		310 km	44,1 kg CO <sub>2</sub>
4. SC Altwarmbüchen		248 km	35,2 kg CO <sub>2</sub>
5. Offenes Team - Isernhagen in der Region Hannover		205 km	29,1 kg CO <sub>2</sub>
6. Bündnisgrün & Freunde / Isernhagen		193 km	27,3 kg CO <sub>2</sub>

# Stadtradeln 2016 - Ergebnisse für Isernhagen

## Aktive RadlerInnen im Team "ADFC Isernhagen"

Unter "Einstellungen" können Sie markieren, ob Ihre km Ihrem Team an- oder nicht angezeigt werden.

Gerhard Bargsten		386,0 km	54,81 kg CO <sub>2</sub>
Ritva Bargsten		75,0 km	10,65 kg CO <sub>2</sub>
Barbara Bergmann		112,6 km	15,99 kg CO <sub>2</sub>
Bernd Bergmann		112,9 km	16,03 kg CO <sub>2</sub>
Christine Frensch		105,0 km	14,91 kg CO <sub>2</sub>
J. G.	<i>(km nicht angezeigt)</i>		
Arne Grävemeyer		1118,0 km	158,76 kg CO <sub>2</sub>
D. G.	<i>(km nicht angezeigt)</i>		
Inge Hammer		164,0 km	23,29 kg CO <sub>2</sub>
Klaus-Jürgen Hammer		203,0 km	28,83 kg CO <sub>2</sub>
Jürgen Helm		200,1 km	28,41 kg CO <sub>2</sub>
Monika Holz		274,7 km	39,01 kg CO <sub>2</sub>
Peter Kröger		511,0 km	72,56 kg CO <sub>2</sub>
Siegfried Lemke		223,0 km	31,67 kg CO <sub>2</sub>
Doris Münnekhoff		408,5 km	58,01 kg CO <sub>2</sub>
Ulf Preuschhoff		671,0 km	95,28 kg CO <sub>2</sub>
Volker Reemts		559,0 km	79,38 kg CO <sub>2</sub>
Heide Siegmann		306,0 km	43,45 kg CO <sub>2</sub>
Adolf Theuerkauf		805,0 km	114,31 kg CO <sub>2</sub>
Ute Theuerkauf		736,0 km	104,51 kg CO <sub>2</sub>

ADFC Isernhagen  $\Sigma$  7.262,8 km 1.031,3 kg CO<sub>2</sub>







# Stadtradeln 2016 - Ergebnisse für Isernhagen

## Team mit den meisten TeilnehmerInnen

Welches Team hat die meisten TeilnehmerInnen?

(nur Personen, die tatsächlich km eingetragen haben, werden berücksichtigt)

### Kommune: Isernhagen in der Region Hannover

1. SC Altwarmbüchen		25 Personen
2. ADFC Isernhagen		20 Personen
3. Offenes Team - Isernhagen in der Region Hannover		17 Personen
4. Bündnisgrün & Freunde / Isernhagen		12 Personen
5. RTC Altwarmbüchen		8 Personen
6. Topas ohne P		3 Personen

## Stadtradeln 2014 – 2016 Gesamtleistungen (km) im Vergleich

<b>Gem. Isernhagen</b>	<b>2014</b>	<b>2015</b>	<b>2016</b>
Kilometer gesamt	15.477	27.149	23.475
TeilnehmerInnen	56	91	85

Ergebnisse der <b>ersten drei</b> Teams [km]	2014		2015		2016	
	1. Offenes Team	3.375	1. Offenes Team	10.375	<b>1. ADFC-Isernhagen</b>	<b>7.262</b>
	<b>2. ADFC-Isernhagen</b>	<b>3.357</b>	<b>2. ADFC-Isernhagen</b>	<b>6.684</b>	2. SC Altwarmbüchen	6.197
	3. SPORTINSEL	3.023	3. Bündnisgrün & Freunde	5.168	3. Offenes Team	3.486